

Sehr geehrter Kunde,

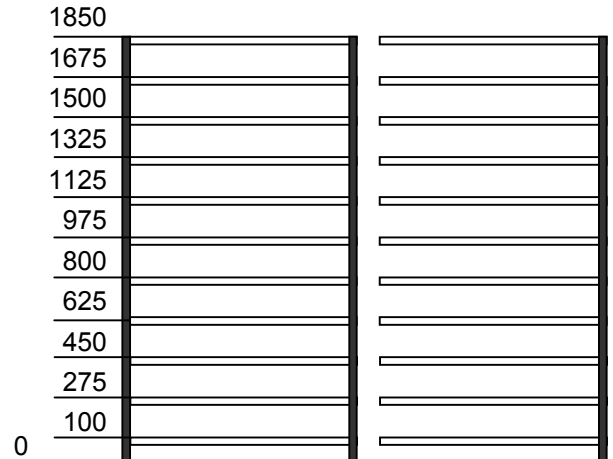
wir beziehen uns hiermit auf unsere Aufbau- und Betriebsanleitung **W-30/**. . . . für das Winkelprofil-Schraubsystem "WR" (in der jeweils gültigen Fassung).

Damit die Regale die an sie gestellten Anforderungen erfüllen können und um ihre Funktionsfähigkeit auch in Zukunft zu erhalten, ist es unbedingt erforderlich, diese Montageanleitung zu beachten.

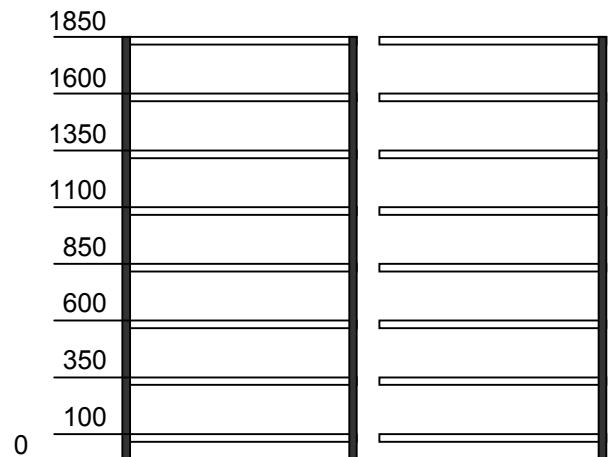
- Die Regale werden entsprechend der Aufbau- und Betriebsanleitung **W-30/**. . . . – Abschnitt 1 "Aufbauanleitung" – für das Winkelprofil-Schraubsystem "WR" erstellt. Dabei sind für die Kleinteil-, Gefach- und Trennstangenregale die Fachbodeneinteilungen und ggf. die Anzahl und Anordnung der mit Eckplatten ausgesteiften Ebenen zu beachten!

2. Kleinteilregale


Best.-Nr.: **WZG / WZA 189076** (Grund-/ Anbauregal)
 Anz. Böden: 11 Stück (1x Deckboden, 10x Zwischenböden)
 Anz. Kästen: 60 Stück (Best.-Nr.: PKL 9076.4)
 Zul. Fachlast: 60 kg bei gleichmäßig verteilter Last
 Zul. Feldlast: 500 kg

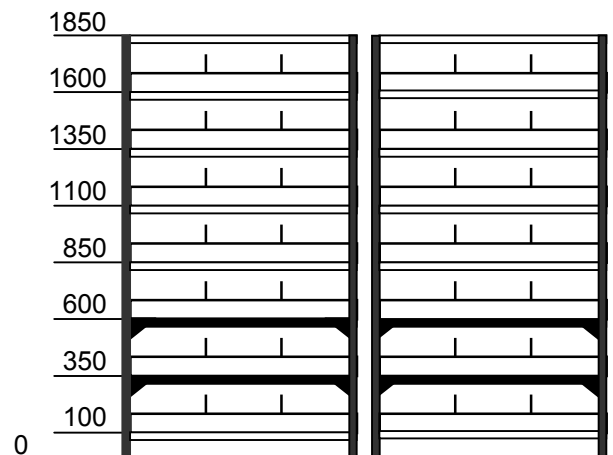


Best.-Nr.: **WZG / WZA 189086** (Grund-/ Anbauregal)
 Anz. Böden: 8 Stück (1x Deckboden, 7x Zwischenböden)
 Anz. Kästen: 21 Stück (Best.-Nr.: PKL 9066.2)
 Zul. Fachlast: 60 kg bei gleichmäßig verteilter Last
 Zul. Feldlast: 500 kg



3. Schüttgutregal

Best.-Nr.: **WZG 28183** (nur als Grundregale lieferbar)
 Anz. Böden: 8 Stück (8x Deckböden; der 2. und 3. Boden von unten wird **mit jeweils 8 Eckplatten** verschraubt! )
 Anz. Gefache: 21 Stück (durch Muldeneinsätze mit Muldenteilern)
 Zul. Fachlast: 60 kg bei gleichmäßig verteilter Last
 Zul. Feldlast: 500 kg



Alle Maßangaben in Millimeter [mm] und sie beziehen sich jeweils auf die Oberkante des Fachbodens.

3. Gefachregale

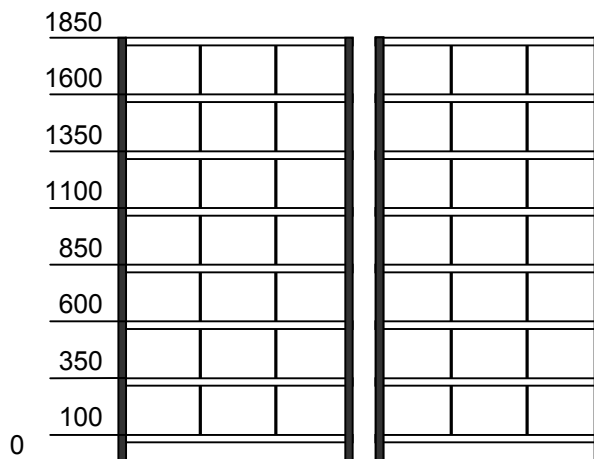
Best.-Nr.: **WZG / WZA 183021 GF** (Grund-/ Anbauregal mit jeweils 4 Winkelpfosten zur sachgerechten Rückwandverschraubung)

Anz. Böden: 8 Stück (8x Deckboden)

Anz. Gefache: 21 Stück (durch 14 steckbare Trennbleche sowie verschraubbare Rück- und Seitenwände)

Zul. Fachlast: 60 kg bei gleichmäßig verteilter Last

Zul. Feldlast: 500 kg



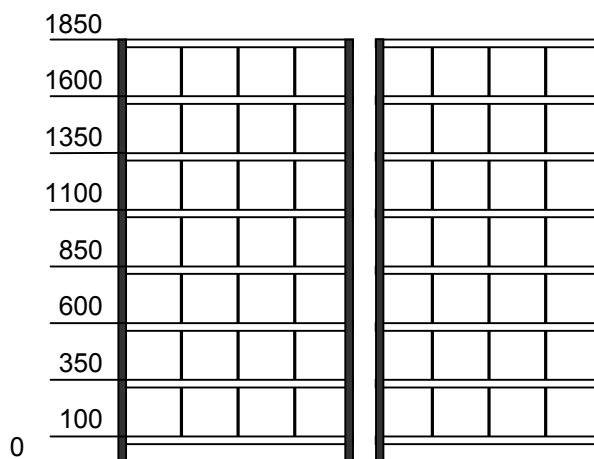
Best.-Nr.: **WZG / WZA 183028 GF** (Grund-/ Anbauregal mit jeweils 4 Winkelpfosten zur sachgerechten Rückwandverschraubung)

Anz. Böden: 8 Stück (8x Deckböden)

Anz. Gefache: 28 Stück (durch 21 steckbare Trennbleche sowie verschraubbare Rück- und Seitenwände)

Zul. Fachlast: 60 kg bei gleichmäßig verteilter Last

Zul. Feldlast: 500 kg



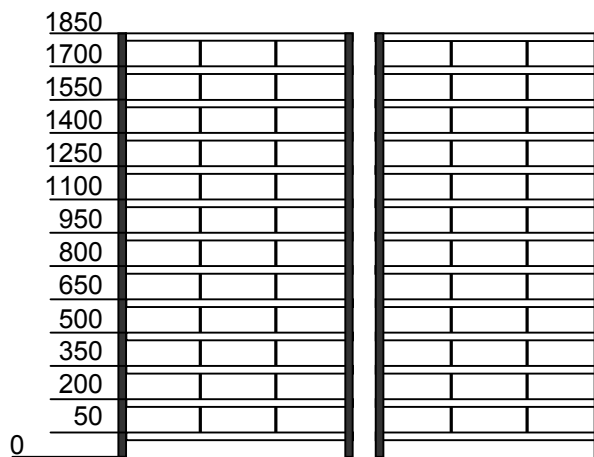
Best.-Nr.: **WZG / WZA 183036 GF** (Grund-/ Anbauregal mit jeweils 4 Winkelpfosten zur sachgerechten Rückwandverschraubung)

Anz. Böden: 13 Stück (13x Deckböden)

Anz. Gefache: 36 Stück (durch 24 steckbare Trennbleche sowie verschraubbare Rück- und Seitenwände)

Zul. Fachlast: 60 kg bei gleichmäßig verteilter Last

Zul. Feldlast: 500 kg



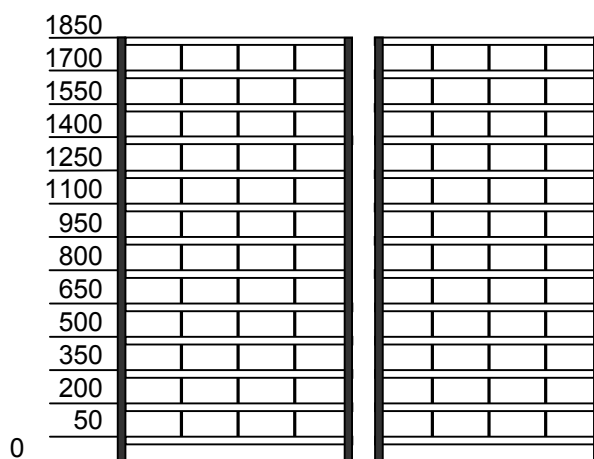
Best.-Nr.: **WZG / WZA 183048 GF** (Grund-/ Anbauregal mit jeweils 4 Winkelpfosten zur sachgerechten Rückwandverschraubung)

Anz. Böden: 13 Stück (13x Deckböden)

Anz. Gefache: 48 Stück (durch 36 steckbare Trennbleche sowie verschraubbare Rück- und Seitenwände)

Zul. Fachlast: 60 kg bei gleichmäßig verteilter Last

Zul. Feldlast: 500 kg



Alle Maßangaben in Millimeter [mm] und sie beziehen sich jeweils auf die Oberkante des Fachbodens.